第2版

「SEED」

オープンスクール・料理コンクール等のイベント申込手順（マイページ登録手順）

◆登録からオープンスクール等の申し込みまでの流れ

申込QR

https://seed.software/public/seirin

1：右のQRコードもしくはQR下部のURLから、星琳高校「SEED」にアクセスする
※学校ホームページからもアクセスできます

2：参加したいイベント（オープンスクール等）をクリックする

3：初めての方は、「新規登録」の後、「ログイン」→「申込へ進む」で申込画面に行く
※新規登録だけではオープンスクール申込となりませんのでご注意ください

登録済みの方は、「ログイン」→「申込みへ進む」で申込画面に行く

4：申込画面で必要事項を選択・記入していく

5：最後に申込完了画面が表示され、登録したメールアドレスに確認のメールがくる

6：完了（ログアウトして大丈夫です）

※@seed.softwareからのメール受信ができるように設定をお願い致します。

次ページより手順書☞

◆QRコードを読み込むと、イベント一覧の画面に入ります
（学校ホームページ→オープンスクールからも入ることができます）

⓪

参加されるイベントを
クリックしてください

◆イベントをクリックすると、詳細画面に入ります

①

初めての方は
「新規登録」をクリック
②へお進みください

登録済みの方は
「ログイン」をクリック　⑧へお進みください

◆「新規登録」をクリックすると、このような画面に入ります

②

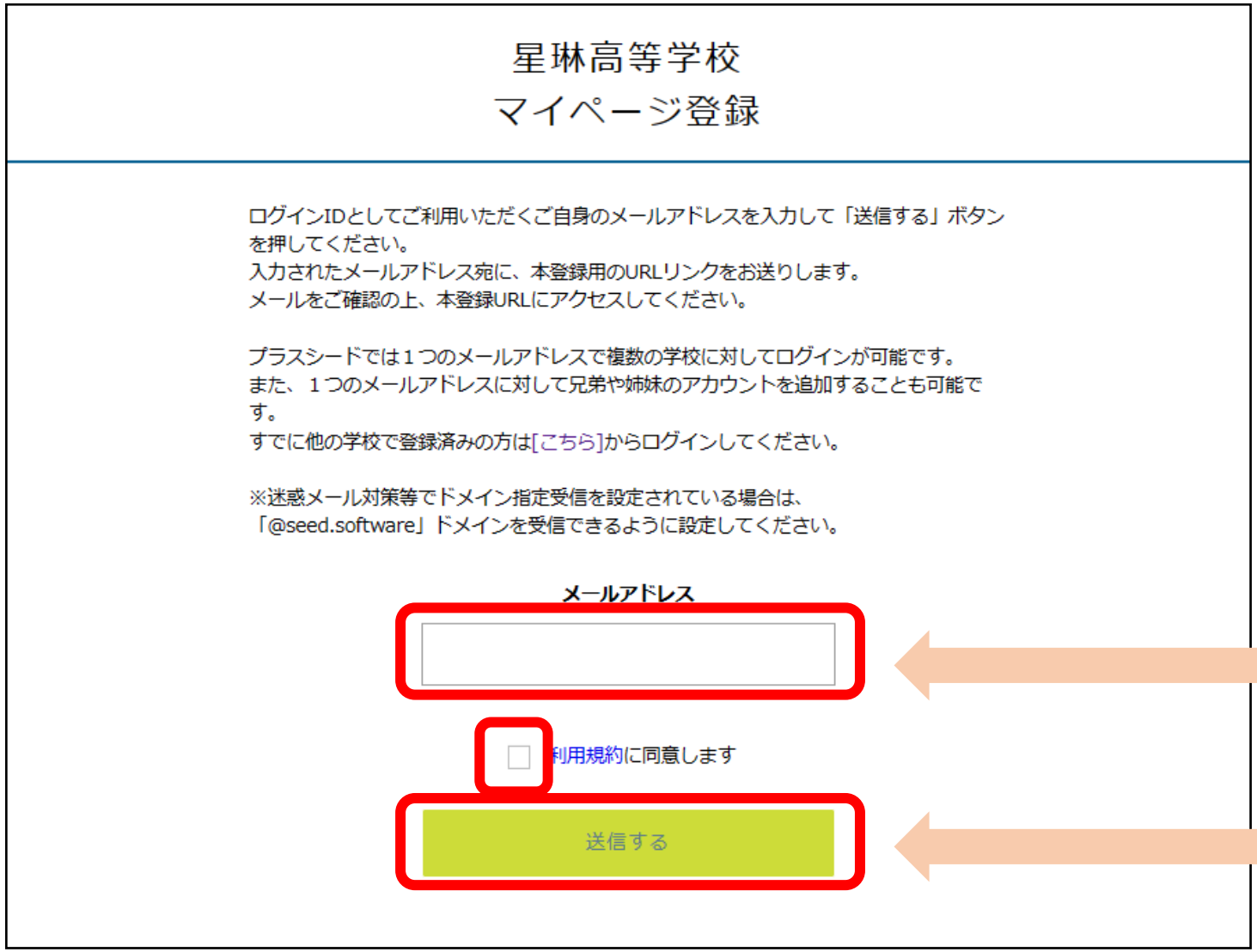

登録するメールアドレスをご記入ください
※正確に入力する

利用規約をご確認の上「送信する」をクリック

◆「送信する」をクリックすると、このような画面になります

③

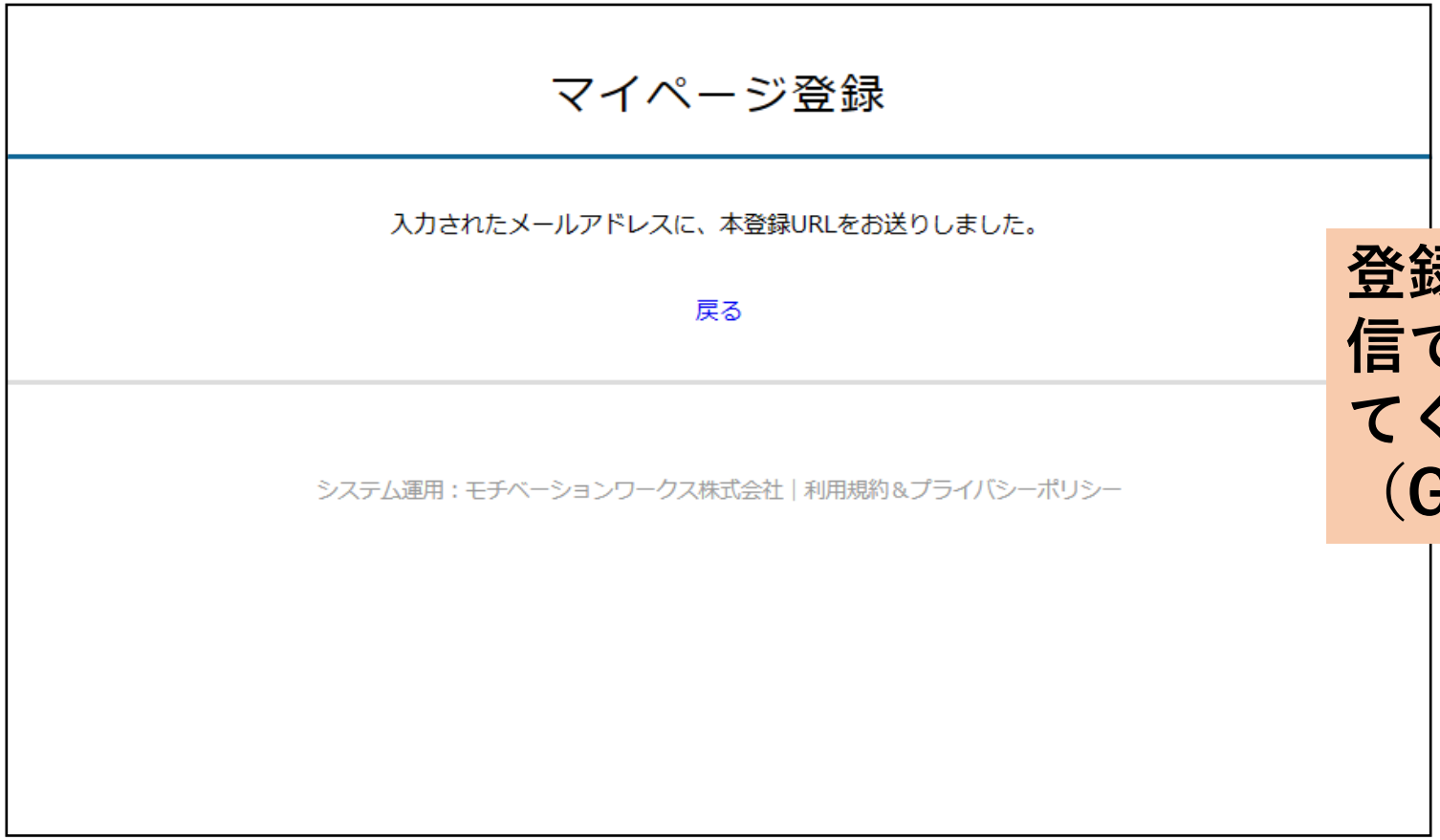

登録したメールアドレスが送受信できるアプリ・ソフトを開いてください。
（G-mail, iCloudメール等）

◆開くと「PLUS SEED」から下記のようなメッセージが届いていますので、リンク先から本登録をします。

④

返信　全員に返信　転送

令和5/05/29 (月) 12:12

PLUS SEED <no-reply@seed.software>

[プラスシード] [星琳高等学校] 本登録URLのお知らせ

宛先

※このメールは WEB 出願システム「プラスシード」から自動送信しています。

プラスシードへの仮登録が完了しました。

下記に記載されている URL から、本登録のお手続きをお願いいたします。

https://seed.software/mail_auth_complete?token=41396f20c3e5f7ced2dbd0e965ffd3bdb533ac92&school_code=seirin

※60 分以内に URL をクリックされない場合、URL が無効になります。
その場合は、再度仮登録を行ってください。

※このメールはシステムより自動送信されています。
こちらのメールにご返信いただいてもご連絡できませんので、ご了承ください。

WEB 出願システム・イベント申込システム プラスシード運営会社： モチベーションワークス株式会社

リンクをクリックしてください
※60分以内

◆リンクをクリックすると、このような画面になります

⑤

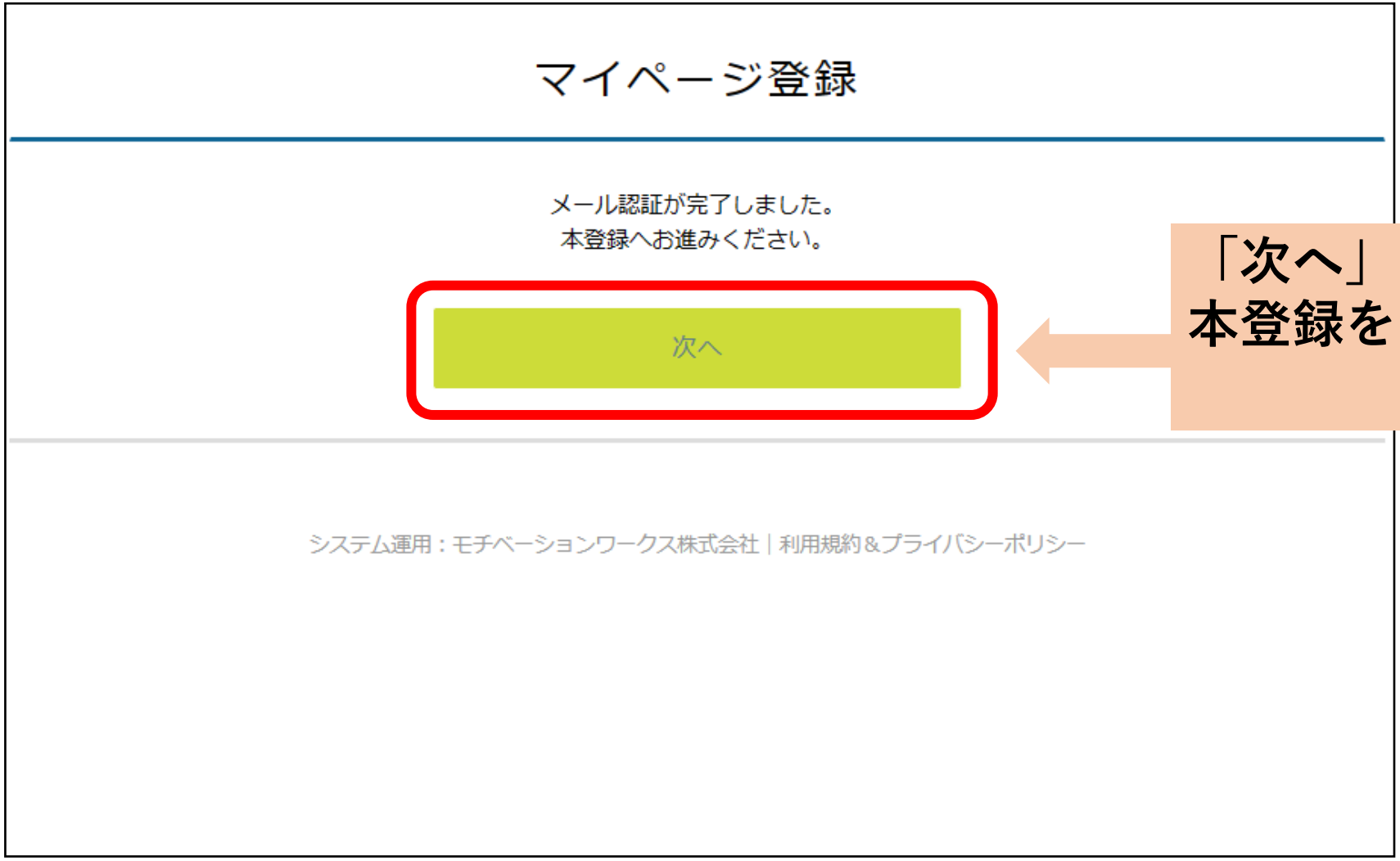

「次へ」をクリックして
本登録をお願いします

◆「次へ」をクリックするとマイページ登録画面になります

⑥

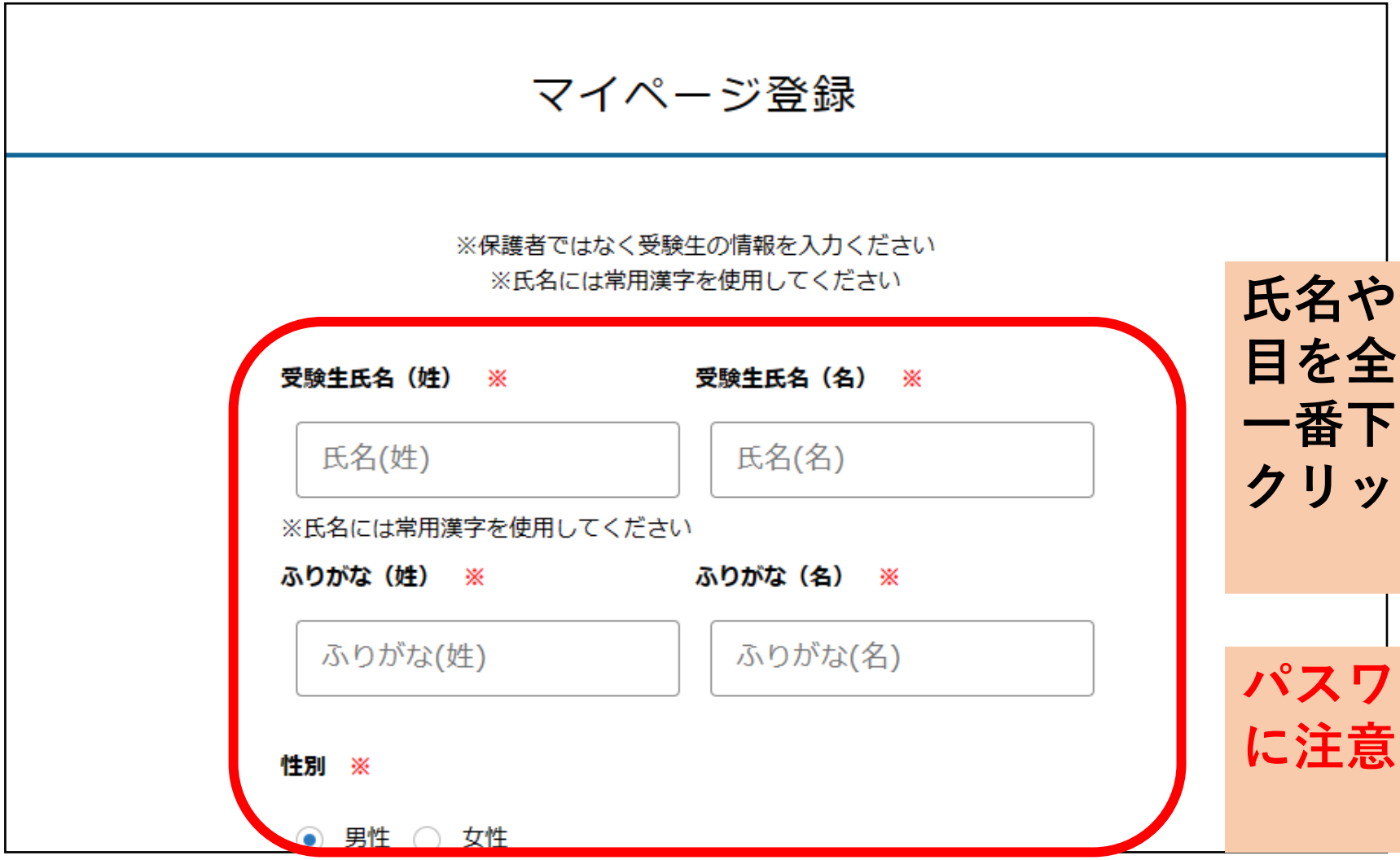

氏名や生年月日等の必要項目を全て入力して、
一番下の「登録する」をクリックしてください

パスワードは忘れないように注意してください

◆「登録する」をクリックすると、登録完了画面になります。
マイページ登録が完了しました。

⑦

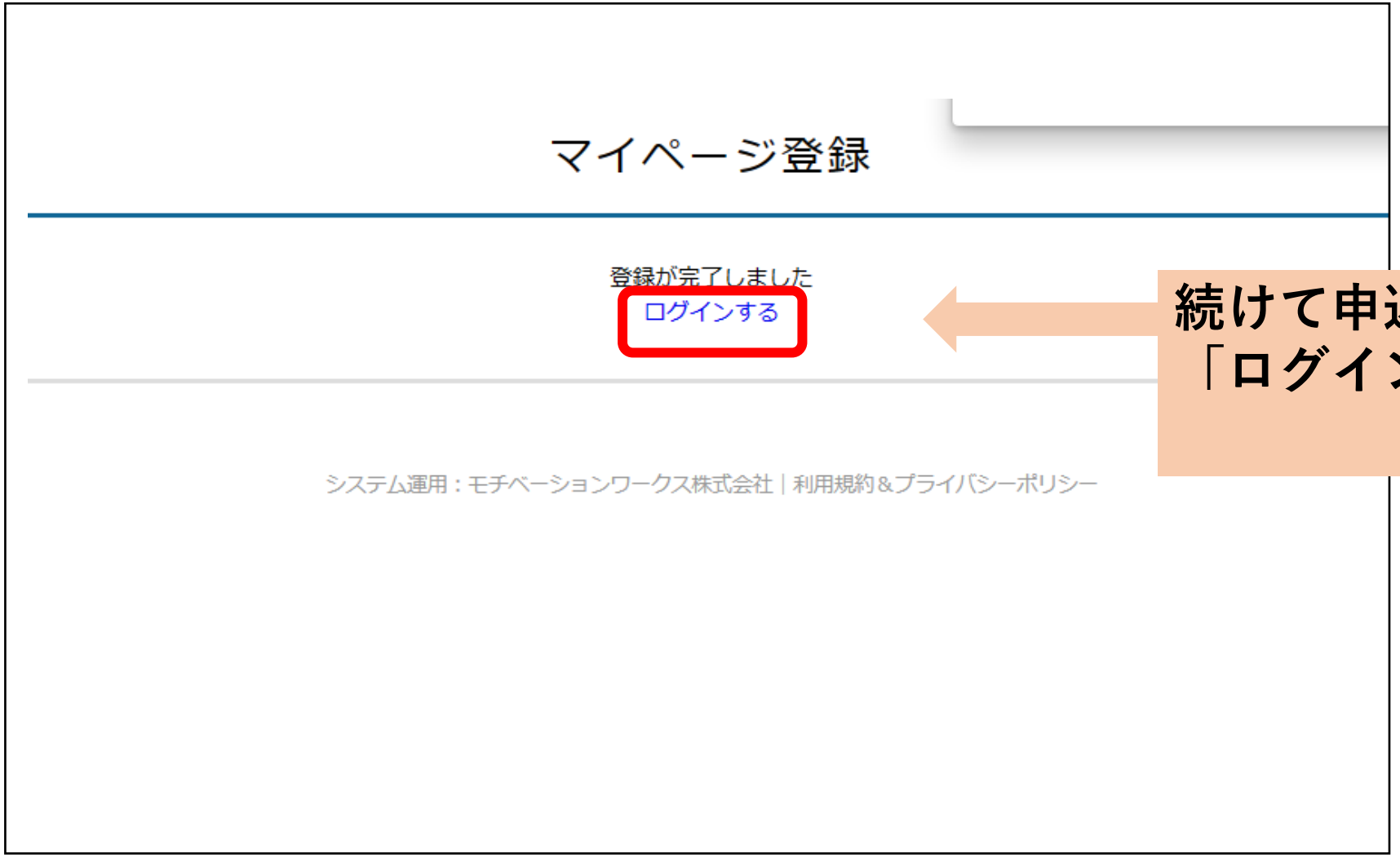

続けて申込む場合は
「ログインする」をクリック

オープンスクール等のイベント申込について

⑧

◆ログイン画面

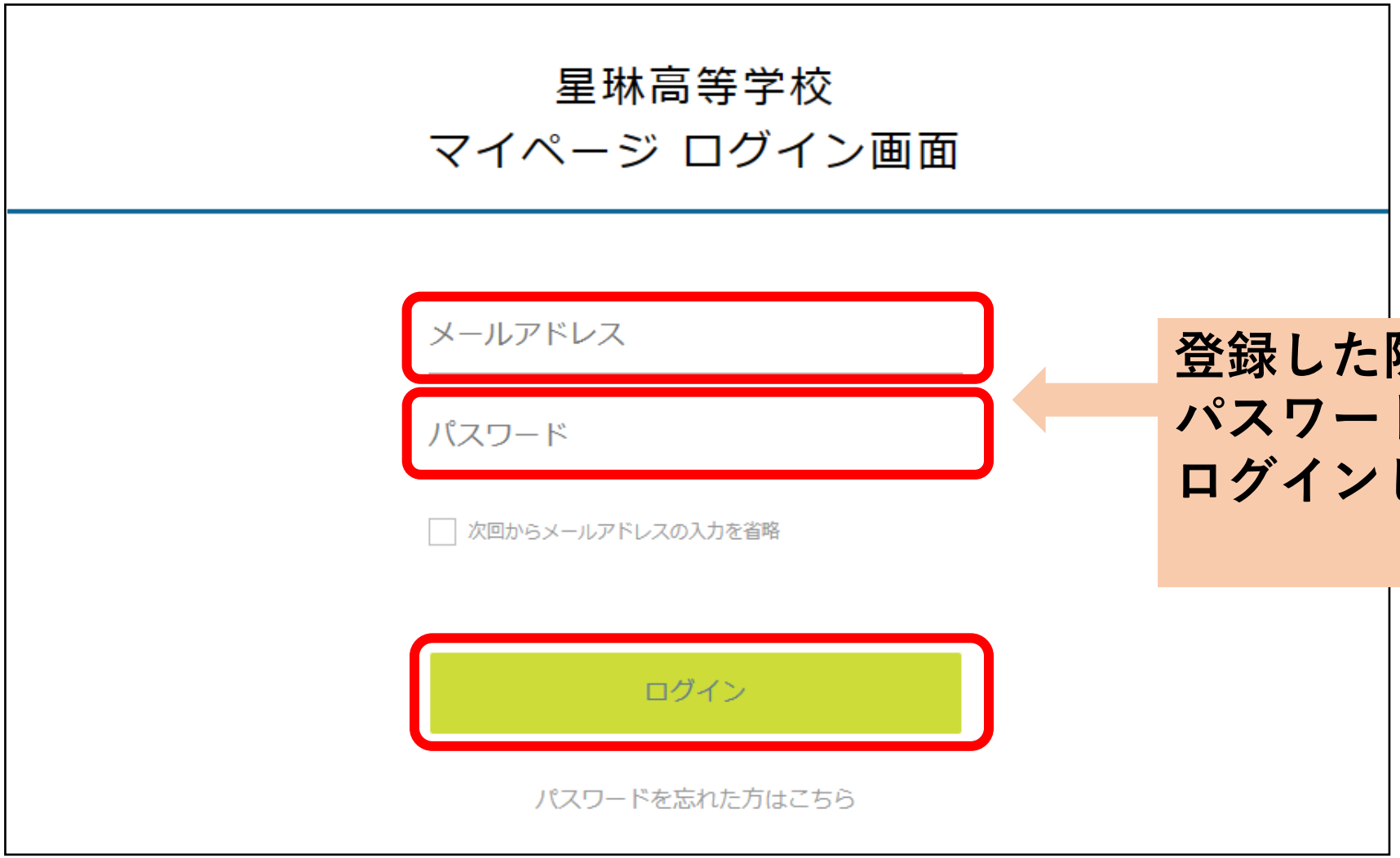

登録した際のメールアドレスと
パスワードを入力して
ログインしてください

◆イベントを選ぶ
（ログインした場所によっては、ここではありません。⑩へ）

⑨

参加されるイベントを
クリックしてください

◆イベントをクリックすると、詳細画面になります

⑩

当日の内容・連絡事項・添付ファイル等が掲載されています。クリックすると内容の詳細を確認、ファイルダウンロードをすることができます

「申込へ進む」をクリックしてください

◆「申込へ進む」クリックすると、申込画面になります

⑪

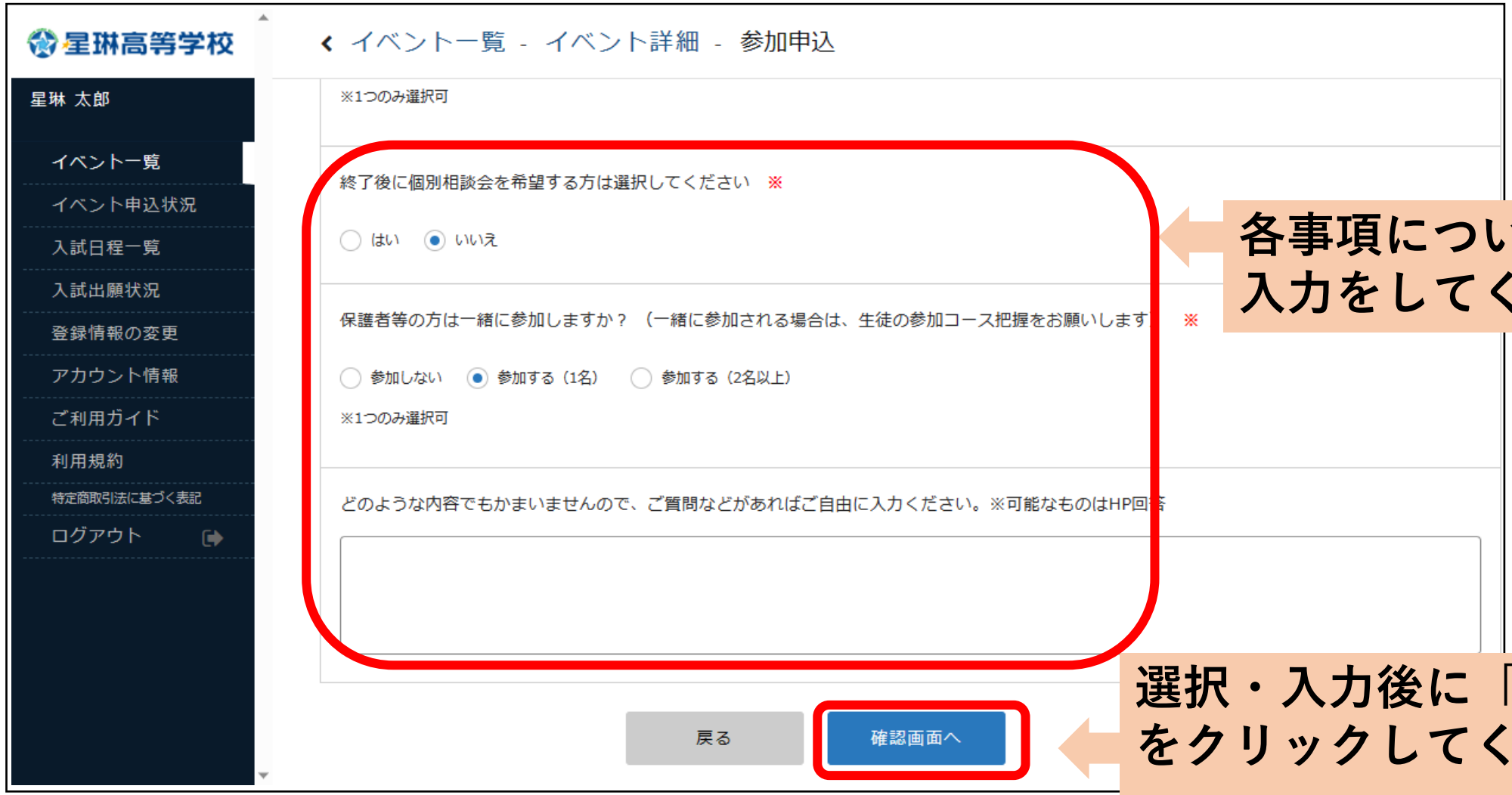

各事項について選択・入力をしてください

選択・入力後に「確認画面へ」をクリックしてください

◆「確認画面へ」クリックすると、参加申込内容の確認画面になります

⑫

申込内容に間違いがないか確認してください

間違いない場合は「送信する」をクリックしてください

◆送信クリックすると、申込完了画面になります

⑬

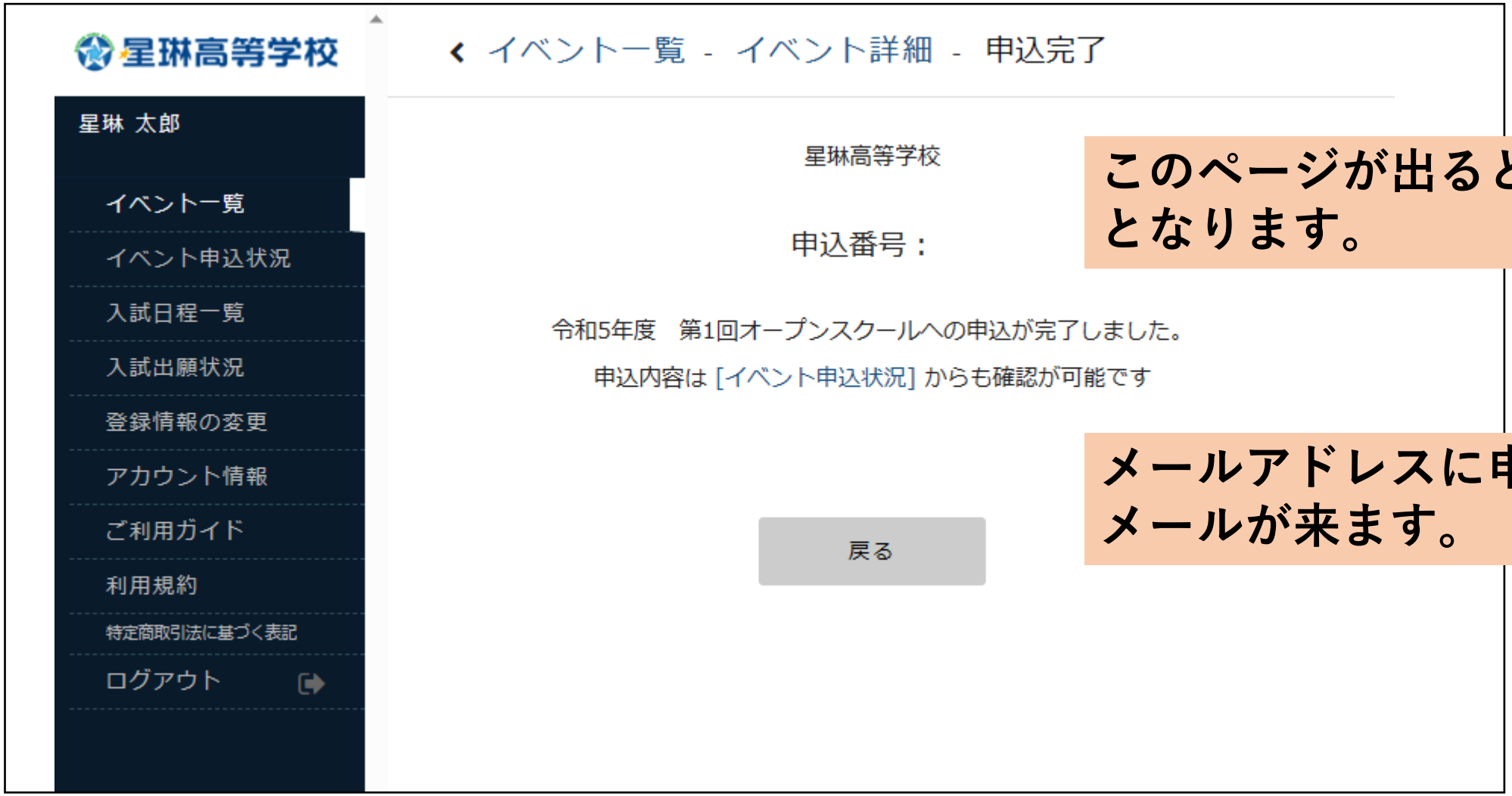

このページが出ると申込完了となります。

メールアドレスに申込完了のメールが来ます。